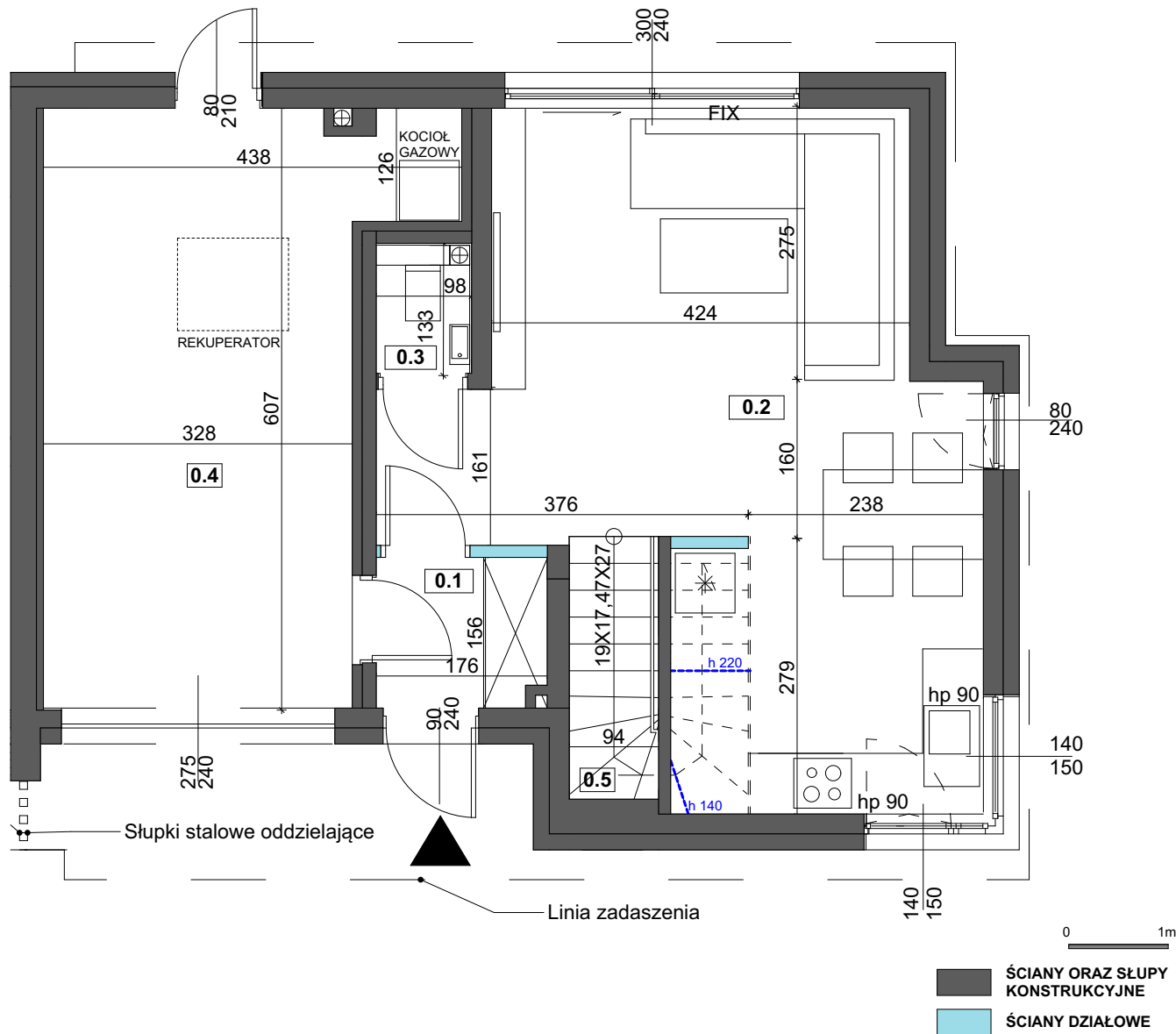


# BUDYNEK NR 22 LOKAL 2 - RZUT PARTERU



ZESTAWIENIE POWIERZCHNI

## BUDYNEK NR 22 LOKAL 2

### ZESTAWIENIE POMIESZCZEŃ

0.1	PRZEDPOKÓJ	2,55 m <sup>2</sup>
0.2	KUCHNIA+SALON	29,21 m <sup>2</sup>
0.3	WC	1,21 m <sup>2</sup>
0.4	GARAŻ	19,80 m <sup>2</sup>
<b>POWIERZCHNIA UŻYTKOWA PARTERU</b>		<b>52,77 m<sup>2</sup></b>
<b>POWIERZCHNIA UŻYTKOWA RAZEM</b>		<b>108,93 m<sup>2</sup></b>
0.5	SCHODY	5,08 m <sup>2</sup>

POWIERZCHNIA TERENU PRZYNALEŻNA DO LOKALU	381,70 m <sup>2</sup>
POWIERZCHNIA WYGRODZONEGO OGRÓDKA	238,84 m <sup>2</sup>

BIURO SPRZEDAŻY



ROK ZAŁOŻENIA SPÓŁDZIELNI 1957

**SPÓŁDZIELNIA MIESZKANIOWA  
"OSIEDLE MŁODYCH"**  
ul. Grenadierów 21, 04-052 Warszawa  
22 517 89 03  
+48 519 100 614

JEDNOSTKA PROJEKTOWA

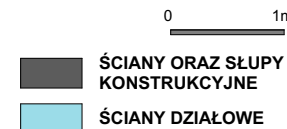
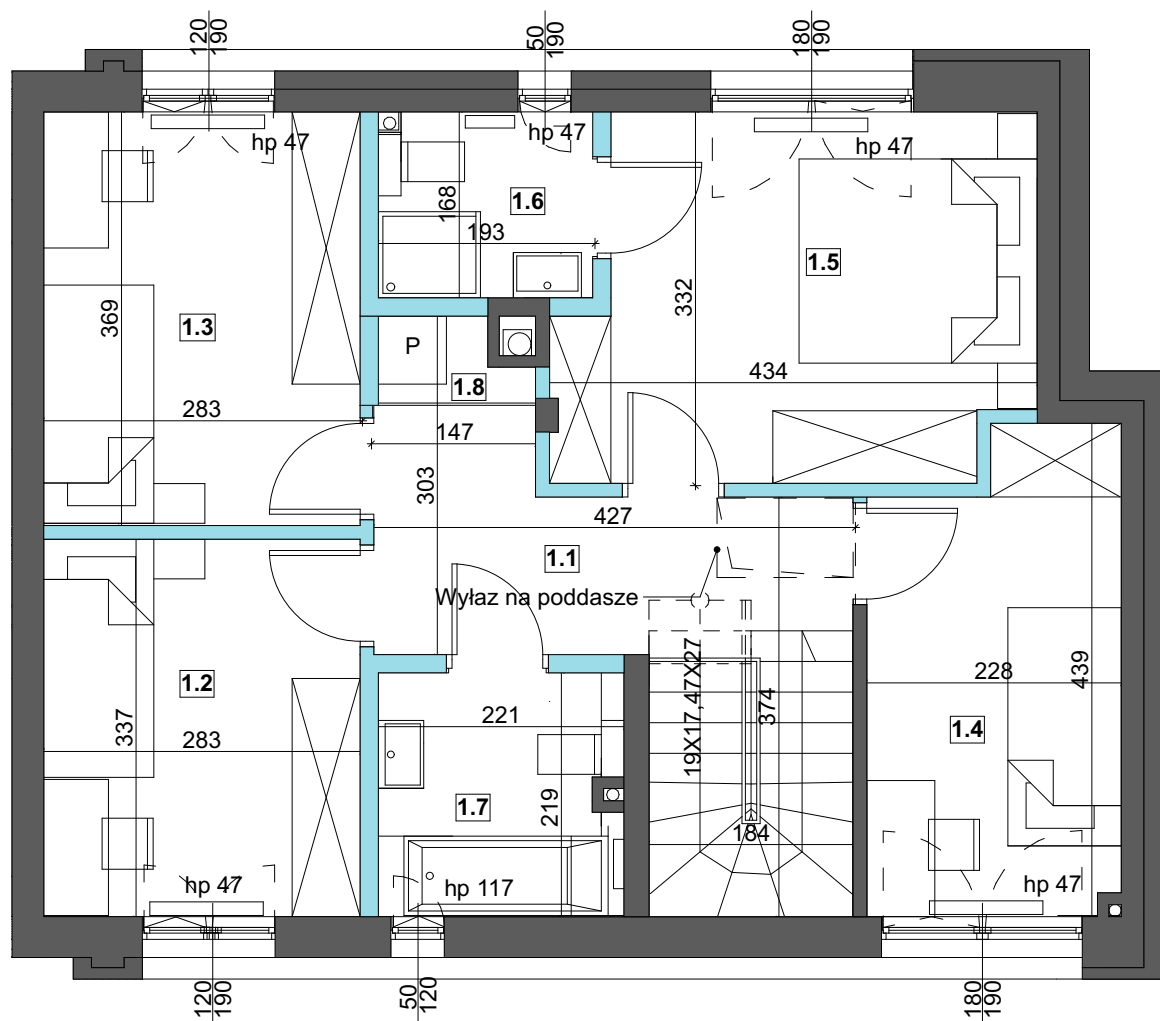


**STUDIO GOMEZ**  
ul. Paszkiewicza 4, 02-781 Warszawa  
501 780 214  
stgomez@data.pl

### UWAGI:

1. Wszystkie wymiary podane są w świetle ścian surowych, bez wykończenia (tynk, glazura, etc.) Powierzchnia pomieszczeń liczona w świetle tynków.
2. Powierzchnie mogą ulec niewielkim zmianom wynikającym z realizacji obiektu
3. Urządzenia sanitarne i kuchenne oraz drzwi wewnętrzne i balustrada schodów nie stanowią wyposażenia lokali mieszkalnych.
4. Powierzchnia o wysokości od 140 cm do 220 cm, liczona 50%.

# BUDYNEK NR 22 LOKAL 2 - RZUT PIĘTRA



**OSIEDLE CHODZIESKA**

## ZESTAWIENIE POWIERZCHNI BUDYNEK NR 22 LOKAL 2

ZESTAWIENIE POMIESZCZEŃ		
1.1	HALL	6,40 m <sup>2</sup>
1.2	POKÓJ	9,28 m <sup>2</sup>
1.3	POKÓJ	10,17 m <sup>2</sup>
1.4	POKÓJ	9,01 m <sup>2</sup>
1.5	SYPIALNIA	12,74 m <sup>2</sup>
1.6	ŁAZIENKA	3,12 m <sup>2</sup>
1.7	ŁAZIENKA	4,57 m <sup>2</sup>
1.8	PRALNIA	0,87 m <sup>2</sup>
<b>POWIERZCHNIA UŻYTKOWA PIĘTRA</b>		<b>56,16 m<sup>2</sup></b>
<b>POWIERZCHNIA UŻYTKOWA RAZEM</b>		<b>108,93 m<sup>2</sup></b>
POWIERZCHNIA TERENU PRZYNALEŻNA DO LOKALU		381,70 m <sup>2</sup>
POWIERZCHNIA WYGRODZONEGO OGRÓDKA		238,84 m <sup>2</sup>

BIURO SPRZEDAŻY



ROK ZAŁOŻENIA SPÓŁDZIELNI 1957

**SPÓŁDZIELNIA MIESZKANIOWA  
"OSIEDLE MŁODYCH"**  
ul. Grenadierów 21, 04-052 Warszawa  
22 517 89 03  
+48 519 100 614

JEDNOSTKA PROJEKTOWA

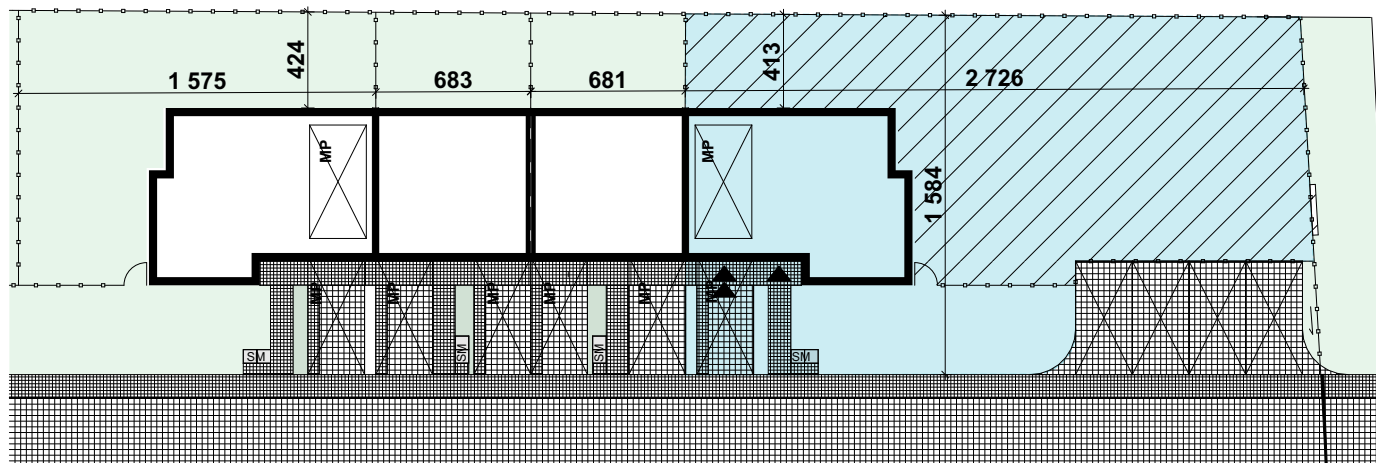


**STUDIO GOMEZ**  
ul. Paszkiewicza 4, 02-781 Warszawa  
501 780 214  
stgomez@data.pl

### UWAGI:

1. Wszystkie wymiary podane są w świetle ścian surowych, bez wykończenia (tynk, glazura, etc.) Powierzchnia pomieszczeń liczona w świetle tynków.
2. Powierzchnie mogą ulec niewielkim zmianom wynikającym z realizacji obiektu
3. Urządzenia sanitarne i kuchenne oraz drzwi wewnętrzne i balustrada schodów nie stanowią wyposażenia lokali mieszkalnych.
4. Powierzchnia o wysokości od 140 cm do 220 cm, liczona 50%.

# BUDYNEK NR 22 LOKAL 2 - PLAN ZAGOSPODAROWANIA TERENU

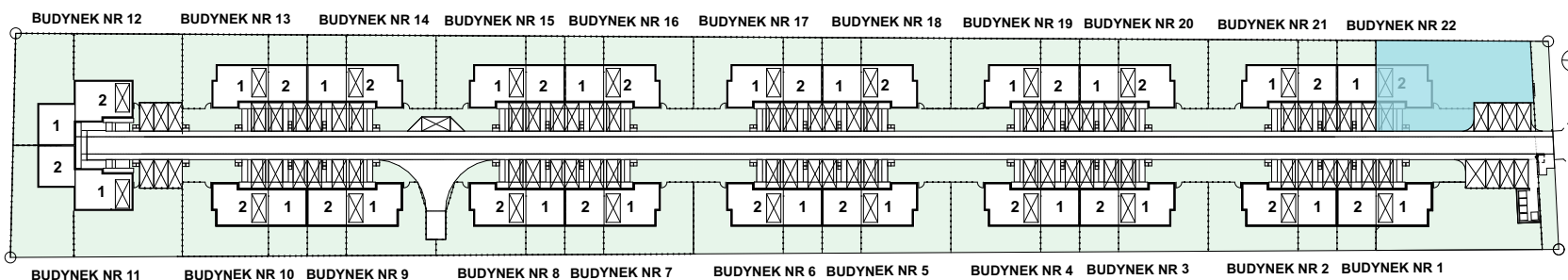


## ZESTAWIENIE POWIERZCHNI

POWIERZCHNIA TERENU PRZYNALEŻNA DO LOKALU	381,70 m <sup>2</sup>
POWIERZCHNIA WYGRODZONEGO OGRÓDKA	238,84 m <sup>2</sup>

## LEGENDA

- WJAZD DO GARAZU
- WEJŚCIE DO LOKALU
- POJEMNIKI NA ODPADY
- OGRODZENIE
- FURTKA
- POWIERZCHNIA UTWARDZONA KOSTKA BETONOWA
- POWIERZCHNIA UTWARDZONA GEOKRATA
- MIEJSCE POSTOJOWE
- POWIERZCHNIA TERENU PRZYNALEŻNA DO LOKALU
- POWIERZCHNIA WYGRODZONEGO OGRÓDKA



## BIURO SPRZEDAŻY



ROK ZAŁOŻENIA SPÓŁDZIELNI 1957

## SPÓŁDZIELNIA MIESZKANIOWA "OSIEDLE MŁODYCH"

ul. Grenadierów 21, 04-052 Warszawa  
22 517 89 03  
+48 519 100 614

## JEDNOSTKA PROJEKTOWA



**STUDIO GOMEZ**  
ul. Paszkiewicza 4, 02-781 Warszawa  
501 780 214  
stgomez@data.pl

## UWAGI:

1. Wszystkie wymiary podane są w świetle ścian surowych, bez wykończenia (tynk, glazura, etc.) Powierzchnia pomieszczeń liczona w świetle tynków.
2. Powierzchnie mogą ulec niewielkim zmianom wynikającym z realizacji obiektu
3. Urządzenia sanitarne i kuchenne oraz drzwi wewnętrzne i balustrada schodów nie stanowią wyposażenia lokali mieszkalnych.
4. Powierzchnia o wysokości od 140 cm do 220 cm, liczona 50%.