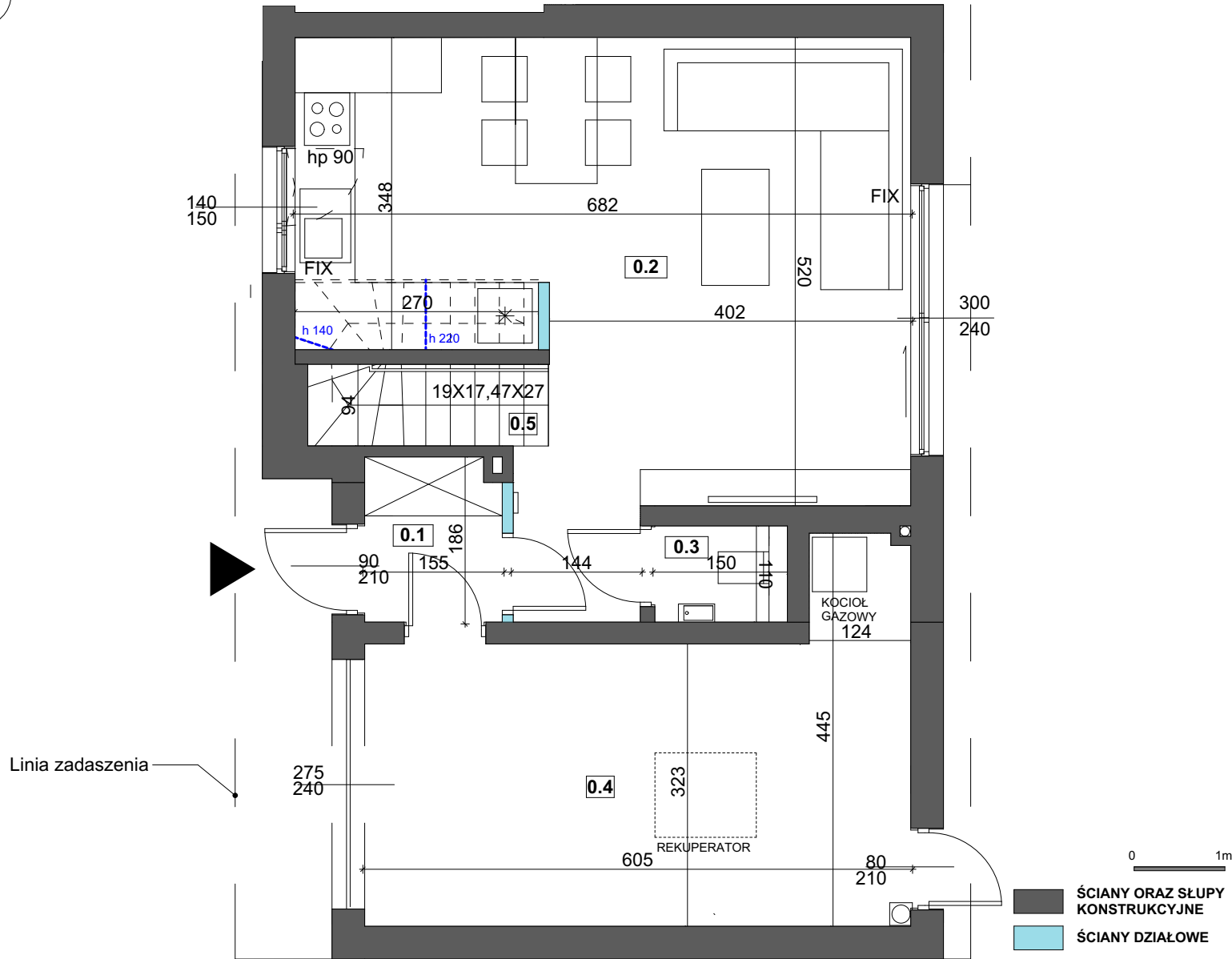


BUDYNEK NR 12 LOKAL 2 - RZUT PARTERU



UWAGI:

1. Wszystkie wymiary podane są w świetle ścian surowych, bez wykończenia (tynk, glazura, etc.) Powierzchnia pomieszczeń liczona w świetle tynków.
2. Powierzchnie mogą ulec niewielkim zmianom wynikającym z realizacji obiektu
3. Urządzenia sanitarne i kuchenne oraz drzwi wewnętrzne i balustrada schodów nie stanowią wyposażenia lokali mieszkalnych.
4. Powierzchnia o wysokości od 140 cm do 220 cm, liczona 50%.



OSIEDLE CHODZIESKA



ZESTAWIENIE POWIERZCHNI

BUDYNEK NR 12 LOKAL 2

ZESTAWIENIE POMIESZCZEŃ		
0.1	PRZEDPOKÓJ	2,70 m ²
0.2	KUCHNIA+SALON	31,58 m ²
0.3	WC	1,55 m ²
0.4	GARAŻ	20,04 m ²
POWIERZCHNIA UŻYTKOWA PARTERU		55,87 m ²
POWIERZCHNIA UŻYTKOWA RAZEM		113,00 m ²
0.5	SCHODY	4,85 m ²
POWIERZCHNIA TERENU PRZYNALEŻNA DO LOKALU		295,73 m ²
POWIERZCHNIA WYGRÓDZONEGO OGRÓDKA		188,46 m ²

BIURO SPRZEDAŻY



ROK ZAŁOŻENIA SPÓŁDZIELNI 1957

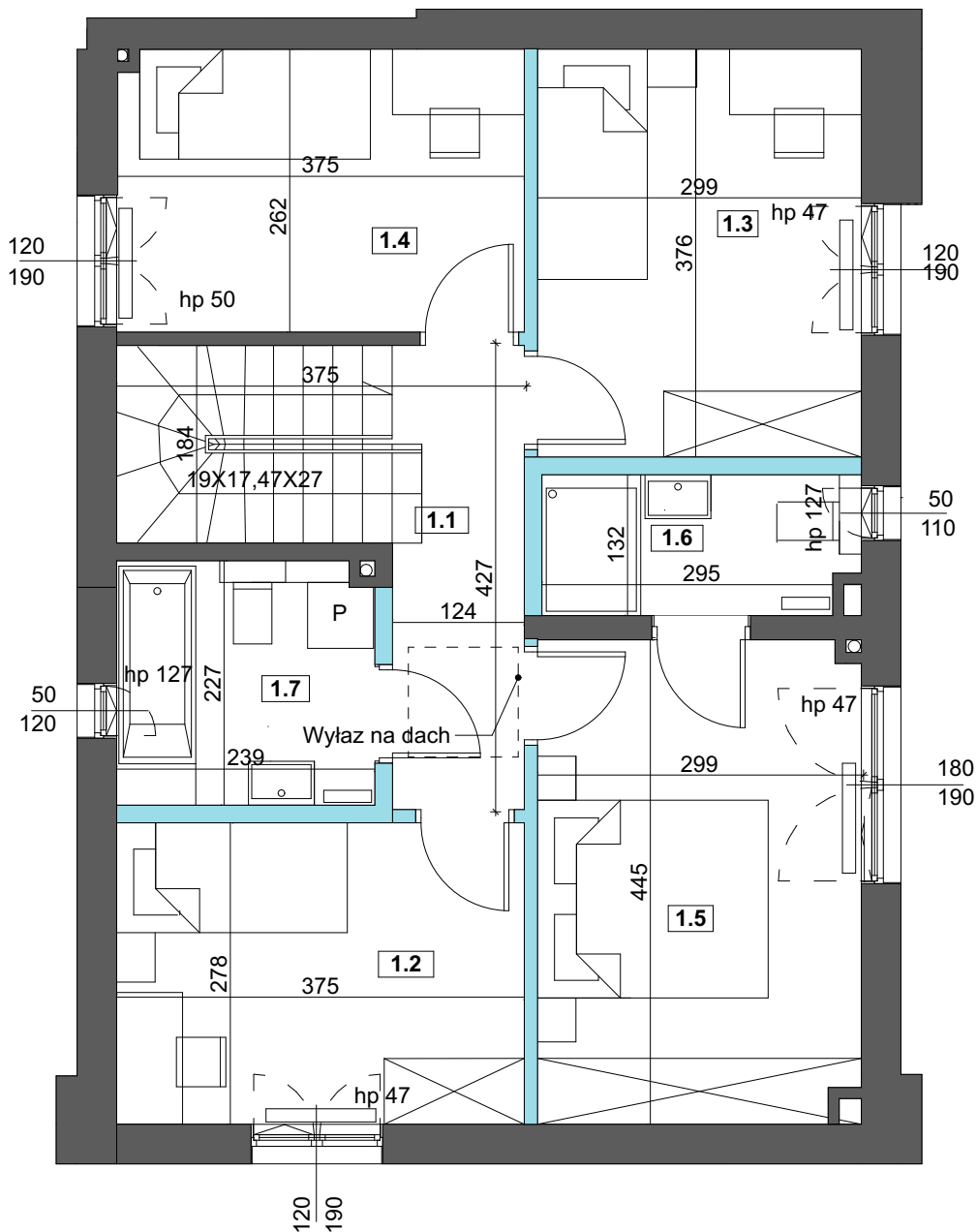
**SPÓŁDZIELNIA MIESZKANIOWA
"OSIEDLE MŁODYCH"**
ul. Grenadierów 21, 04-052 Warszawa
22 517 89 03
+48 519 100 614

JEDNOSTKA PROJEKTOWA



STUDIO GOMEZ
ul. Paszkiewicza 4, 02-781 Warszawa
501 780 214
stgomez@data.pl

BUDYNEK NR 12 LOKAL 2 - RZUT PIĘTRA



ŚCIANY ORAZ SŁUPY KONSTRUKCYJNE
 ŚCIANY DZIAŁOWE



ZESTAWIENIE POWIERZCHNI BUDYNEK NR 12 LOKAL 2

ZESTAWIENIE POMIESZCZEŃ	
1.1 HALL	4,82 m ²
1.2 POKÓJ	10,19 m ²
1.3 POKÓJ	10,96 m ²
1.4 POKÓJ	9,50 m ²
1.5 SYPIALNIA	12,86 m ²
1.6 ŁAZIENKA	3,63 m ²
1.7 ŁAZIENKA	5,17 m ²
POWIERZCHNIA UŻYTKOWA PIĘTRA	57,13 m²
POWIERZCHNIA UŻYTKOWA RAZEM	113,00 m²

POWIERZCHNIA TERENU PRZYNALEŻNA DO LOKALU	295,73 m ²
POWIERZCHNIA WYGRODZONEGO OGRÓDKA	188,46 m ²

BIURO SPRZEDAŻY



ROK ZAŁOŻENIA SPÓŁDZIELNI 1957

SPÓŁDZIELNIA MIESZKANIOWA "OSIEDLE MŁODYCH"

ul. Grenadierów 21, 04-052 Warszawa
 22 517 89 03
 +48 519 100 614

JEDNOSTKA PROJEKTOWA

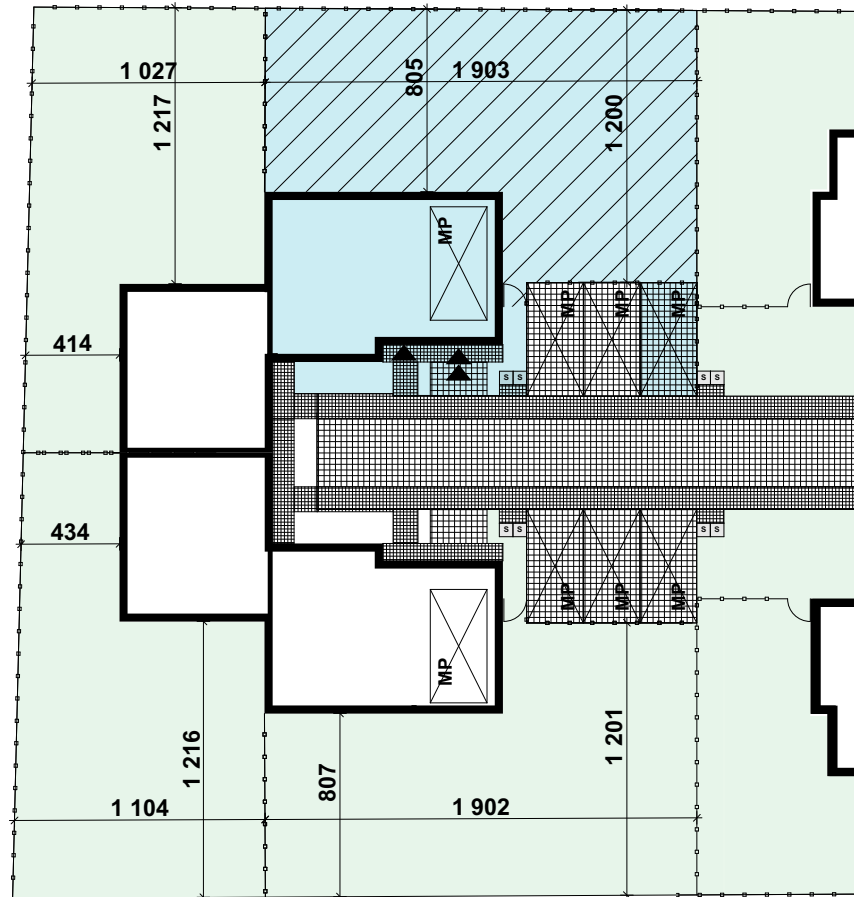


STUDIO GOMEZ
 ul. Paszkiewicza 4, 02-781 Warszawa
 501 780 214
 stgomez@data.pl

UWAGI:

1. Wszystkie wymiary podane są w świetle ścian surowych, bez wykończenia (tynk, glazura, etc.) Powierzchnia pomieszczeń liczona w świetle tynków.
2. Powierzchnie mogą ulec niewielkim zmianom wynikającym z realizacji obiektu
3. Urządzenia sanitarne i kuchenne oraz drzwi wewnętrzne i balustrada schodów nie stanowią wyposażenia lokali mieszkalnych.
4. Powierzchnia o wysokości od 140 cm do 220 cm, liczona 50%.

BUDYNEK NR 12 LOKAL 2 - PLAN ZAGOSPODAROWANIA

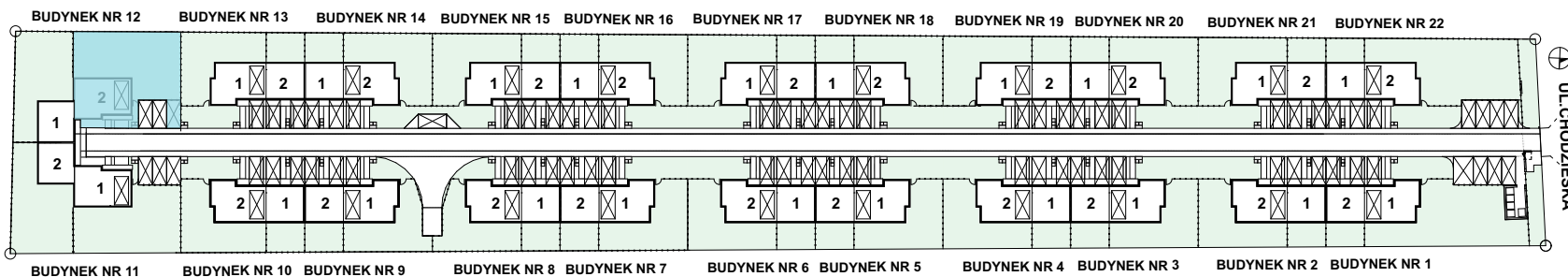


ZESTAWIENIE POWIERZCHNI BUDYNEK NR 12 LOKAL 2

POWIERZCHNIA TERENU PRZYNALEŻNA DO LOKALU	295,73 m ²
POWIERZCHNIA WYGRODZONEGO OGRÓDKA PRZYNALEŻNA DO LOKALU	188,46 m ²

LEGENDA

- WJAZD DO GARAŻU
- WEJŚCIE DO LOKALU
- POJEMNIKI NA ODPADY
- OGRODZENIE
- FURTKA
- POWIERZCHNIA UTWARDZONA KOSTKA BETONOWA
- POWIERZCHNIA UTWARDZONA GEOKRATA
- MIEJSCE POSTOJOWE
- POWIERZCHNIA TERENU
- POWIERZCHNIA WYGRODZONEGO OGRÓDKA PRZYNALEŻNA DO LOKALU



BIURO SPRZEDAŻY



ROK ZAŁOŻENIA SPÓŁDZIELNI 1957

**SPÓŁDZIELNIA MIESZKANIOWA
"OSIEDLE MŁODYCH"**
ul. Grenadierów 21, 04-052 Warszawa
22 517 89 03
+48 519 100 614

JEDNOSTKA PROJEKTOWA



STUDIO GOMEZ
ul. Paszkiewicza 4, 02-781 Warszawa
501 780 214
stgomez@data.pl

UWAGI:

1. Wszystkie wymiary podane są w świetle ścian surowych, bez wykończenia (tynk, glazura, etc.) Powierzchnia pomieszczeń liczona w świetle tynków.
2. Powierzchnie mogą ulec niewielkim zmianom wynikającym z realizacji obiektu
3. Urządzenia sanitarne i kuchenne oraz drzwi wewnętrzne i balustrada schodów nie stanowią wyposażenia lokali mieszkalnych.
4. Powierzchnia o wysokości od 140 cm do 220 cm, liczona 50%.